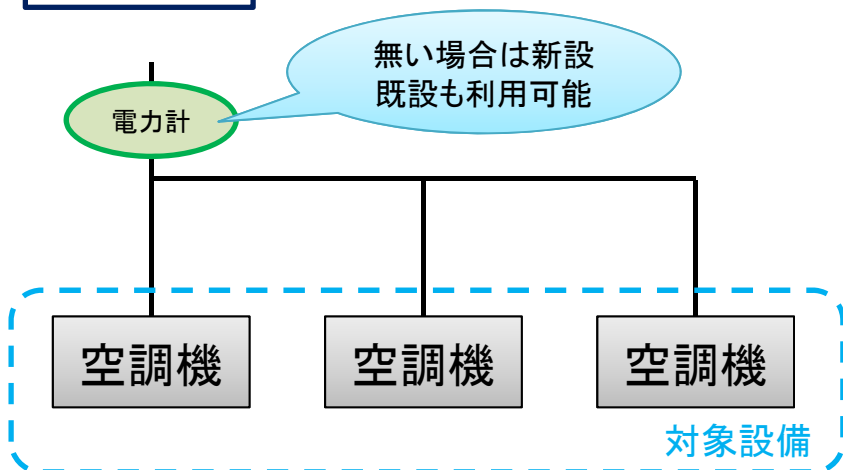


電力計の設置について(空調機の場合)

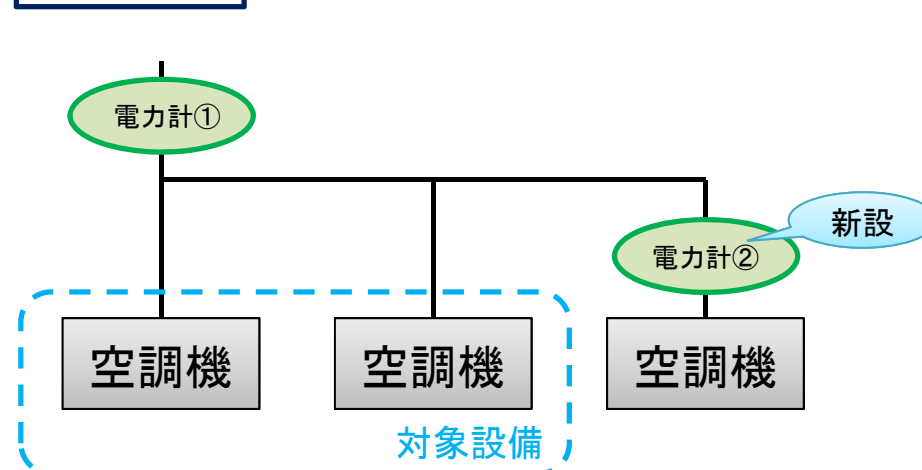
※冷蔵庫、冷凍庫の場合も同様です。

パターン①



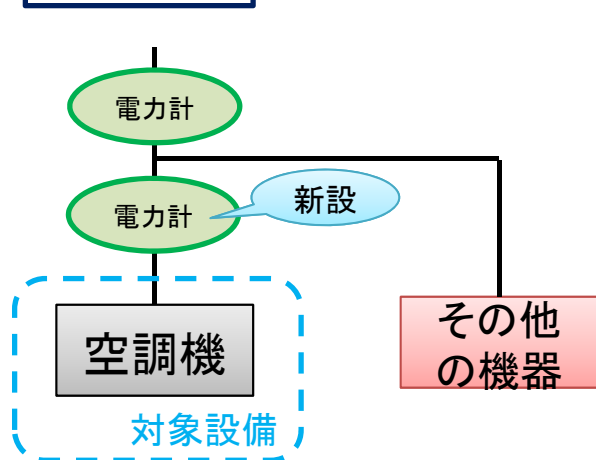
※対象設備のみをまとめた計測結果でよい。

パターン②



※電力計①から電力計②を引いて算出値で報告してよい。
[算出式: 対象電力量 = 電力計① - 電力計②]

パターン③



※その他の機器は除外した電力量の計測が必要となります。

◇電力計について

- ・電力計は表示付のJIS 2.5級(普通級)相当品を設置。
- ・ポータブル型などの仮設は不可。

◇実績報告について

設備稼働初日～2014年12月31日までの対象設備の電力量を下記の方法で報告して頂きます。

- ・設備稼働初日の電力計の写真(電力値が読めること)
- ・2014年12月31日時の電力量計の写真(電力値が読めること)
(2014年の営業終了日が2014年12月31日以前の場合、営業終了日の写真で可)